


pushTAN: первоначальная настройка

www.spkam.de/pushtan

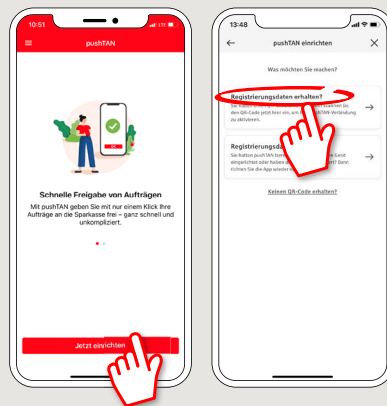
 Sparkasse
Altötting-Mühldorf

Начните процесс регистрации, описанный ниже, только после того, как получите **письмо о регистрации** и Ваши **данные для входа** в интернет-банкинг (PIN-код для доступа и имя пользователя). Если Вы сменили предыдущую систему безопасности на технологию pushTAN, Ваши данные для входа останутся прежними. В противном случае Вы получите по почте отдельное письмо с PIN-кодом, содержащее Ваши новые данные для входа.

- 1** Скачайте приложение **S-pushTAN** на ваш смартфон.

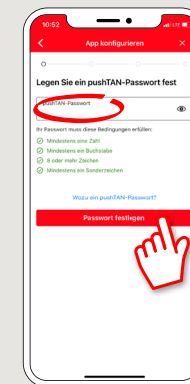


- 2** Запустите приложение и нажмите „**Jetzt einrichten**“ → „**Registrierungsdaten erhalten**“ → „**Weiter**“ → „**Weiter**“ для разрешения получения сообщений Push.



- 3** На следующем этапе задайте пароль для приложения и подтвердите его повторным вводом.

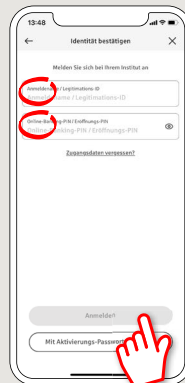
Затем укажите, хотите ли Вы открывать приложение также с помощью **TouchID** или **FaceID**.



- 4** Разрешите приложению доступ к вашей камере, чтобы отсканировать **QR-код**, содержащийся в регистрационном письме.

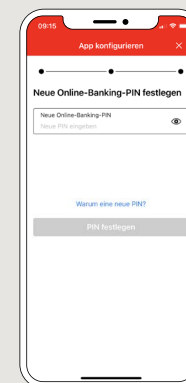


- 5** На следующем этапе введите данные для входа в интернет-банкинг.

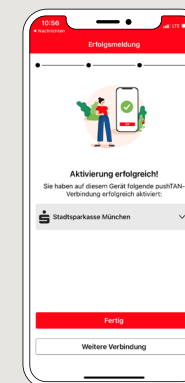


- 6** Если Вы получили от нас данные для первоначального входа в интернет-банкинг, необходимо изменить указанный **PIN-код**. Затем подтвердите этот **PIN-код** повторным вводом.

Хорошо запомните этот **PIN-код!** Вам также нужен этот **PIN-код** для входа в учетную запись в приложении Sparkasse и на сайте www.spkam.de.



- 7** Ваше соединение **pushTAN** успешно установлено!



DO YOU HAVE ANY QUESTIONS? WE WOULD BE HAPPY TO HELP YOU.

Central service call number: You can contact us under **08631-611-0** Mon – Fri from 8 am – 6 pm.

Further information and FAQs about pushTAN is available at: www.spkam.de/pushtan